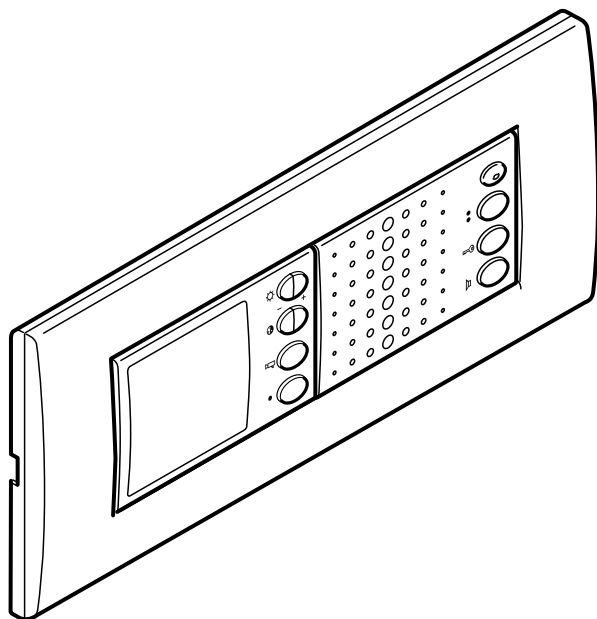
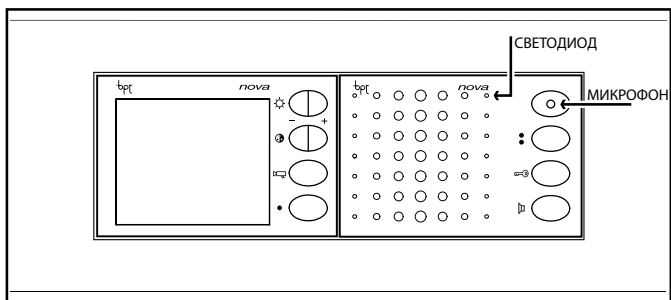

NVMKIT / X1



RU *Руководство пользователя*

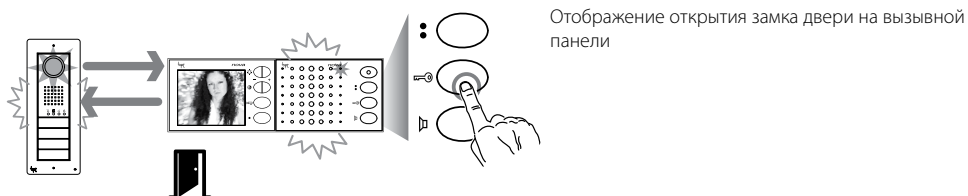
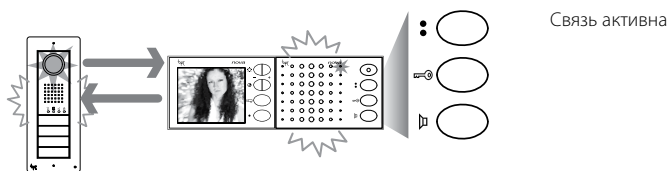
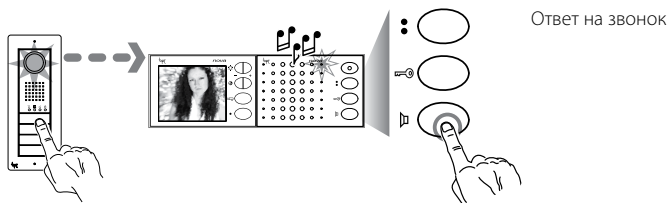
РЕКОМЕНДУЕТСЯ ХРАНИТЬ ДАННУЮ ИНСТРУКЦИЮ ВМЕСТЕ С АБОНЕНТСКИМ УСТРОЙСТВОМ

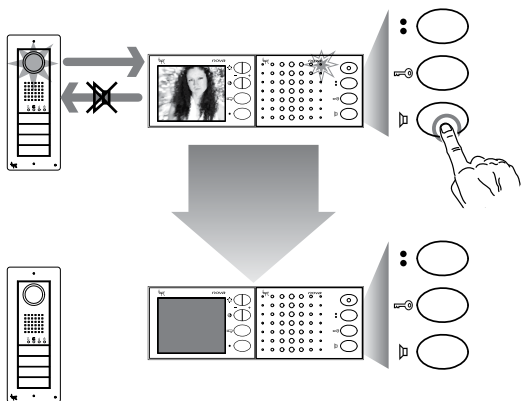


- | | |
|---|--|
| Яркость | Активация вспомогательного устройства 2 (AUX2) |
| Насыщенность цвета | Открывание замка двери |
| Активация вызывной панели и просмотр камер | Включение/выключение связи |
| Активация вспомогательного устройства 1 (AUX1)* | |

* - Функция доступна только в том случае, если связь активирована.

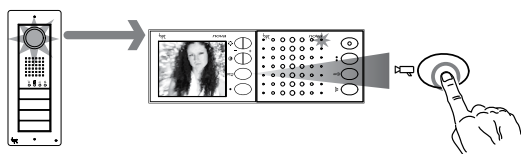
Базовые функции





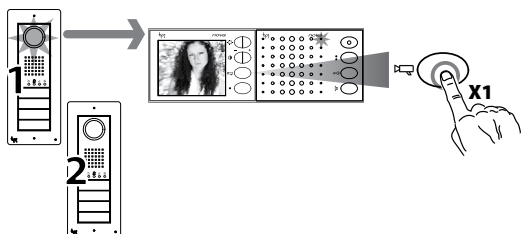
Для завершения разговора временно нажмите клавишу **⏏**; передача аудио прекратится и на несколько секунд загорится светодиод. После этого видеосвязь также будет прервана.

Просмотр камеры вызывной панели

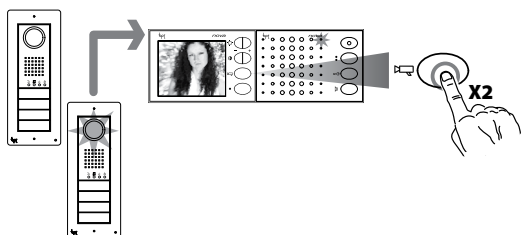


Активация видеокмеры вызывной панели

Циклический выбор вызывных панелей

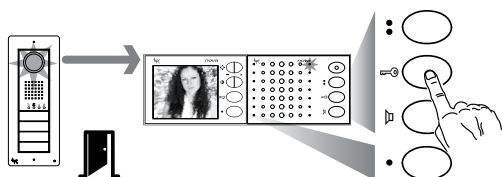


Выбор первой вызывной панели



Выбор следующей вызывной панели

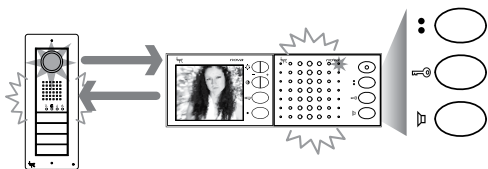
Функции, доступные в режимах просмотра камер и циклического выбора вызывных панелей



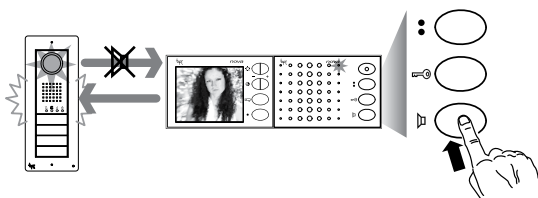
Открытие двери для выбранной вызывной панели и активация вспомогательных устройств (● или ●)


Базовые функции


Функция передачи-приема разговора




Связь активна.



Чтобы говорить, нажмите клавишу ; микрофон вызывной панели будет отключен.



Чтобы слушать, отпустите клавишу ; микрофон абонентского устройства будет отключен.



Функция передачи-приема особенно полезна, если вызывная панель находится в шумном месте.

bpt

BPT S.p.A. a Socio Unico
Via Cornia, 1
33079 Sesto al Reghena (PN)-Italy
<http://www.bpt.it>
e-mail: info@bpt.it

